

Бухгалтерский баланс
на 31 декабря 2019 г.

Организация Акционерное общество "Энергетическая компания Эталон"

Идентификационный номер налогоплательщика _____

Вид экономической
деятельности _____

Организационно-правовая форма / форма собственности
_____ / _____

Единица измерения: в тыс. рублей

Местонахождение (адрес) _____

Форма по ОКУД _____

Дата (число, месяц, год) _____

по ОКПО _____

ИНН _____

по _____

ОКВЭД 2 _____

по ОКОПФ / ОКФС _____

по ОКЕИ _____

Коды		
0710001		
31	12	2019
70556615		
0716002859		
35.14		
47	14	
384		

361045, Кабардино-Балкарская Респ, Прохладненский р-н, Прохладный г, Гагарина ул, дом № 14

Бухгалтерская отчетность подлежит обязательному аудиту ☒ ДА ☐ НЕТ

Наименование аудиторской организации/фамилия, имя, отчество (при наличии) индивидуального аудитора
ООО "РБНА аудит и консалтинг"

Идентификационный номер налогоплательщика аудиторской организации/индивидуального аудитора _____

ИНН _____

Основной государственный регистрационный номер аудиторской организации/индивидуального аудитора _____

ОГРН/
ОГРНИП _____

2632097135

1102632000052

Пояснения	Наименование показателя	Код	На 31 декабря 2019 г.	На 31 декабря 2018 г.	На 31 декабря 2017 г.
	АКТИВ				
	I. ВНЕОБОРОТНЫЕ АКТИВЫ				
	Нематериальные активы	1110	130	130	130
	Результаты исследований и разработок	1120	-	-	-
	Нематериальные поисковые активы	1130	-	-	-
	Материальные поисковые активы	1140	-	-	-
	Основные средства	1150	9 649	11 406	17 976
	Доходные вложения в материальные ценности	1160	-	-	-
	Финансовые вложения	1170	-	-	-
	Отложенные налоговые активы	1180	2 597	3 955	527
	Прочие внеоборотные активы	1190	-	-	-
	Итого по разделу I	1100	12 376	15 491	18 633
	II. ОБОРОТНЫЕ АКТИВЫ				
	Запасы	1210	995	977	656
	Налог на добавленную стоимость по приобретенным ценностям	1220	242	-	-
	Дебиторская задолженность	1230	72 797	61 779	46 061
	в том числе:				
	Покупатели и заказчики		53 769	56 633	38 470
	Налоги и сборы		1 144	543	350
	Фонды социального страхования и обеспечения		61	110	61
	Поставщики и подрядчики		2 164	309	3 031
	Прочие дебиторы		15 658	4 185	4 149
	Финансовые вложения (за исключением денежных эквивалентов)	1240	-	-	-
	Денежные средства и денежные эквиваленты	1250	9 784	4 927	14 999
	Прочие оборотные активы	1260	259	305	537
	Итого по разделу II	1200	84 077	67 987	62 253
	БАЛАНС	1600	96 453	83 479	80 886

Пояснения	Наименование показателя	Код	На 31 декабря 2019 г.	На 31 декабря 2018 г.	На 31 декабря 2017 г.
	ПАССИВ				
	III. КАПИТАЛ И РЕЗЕРВЫ				
	Уставный капитал (складочный капитал, уставный фонд, вклады товарищей)	1310	2 746	2 746	2 746
	Собственные акции, выкупленные у акционеров	1320	-	-	-
	Переоценка внеоборотных активов	1340	-	-	444
	Добавочный капитал (без переоценки)	1350	-	-	-
	Резервный капитал	1360	-	-	-
	Нераспределенная прибыль (непокрытый убыток)	1370	(6 995)	(3 615)	8 369
	Итого по разделу III	1300	(4 249)	(869)	11 559
	IV. ДОЛГОСРОЧНЫЕ ОБЯЗАТЕЛЬСТВА				
	Заемные средства	1410	-	-	-
	Отложенные налоговые обязательства	1420	97	87	4
	Оценочные обязательства	1430	-	-	-
	Прочие обязательства	1450	-	-	-
	Итого по разделу IV	1400	97	87	4
	V. КРАТКОСРОЧНЫЕ ОБЯЗАТЕЛЬСТВА				
	Заемные средства	1510	5 049	5 000	-
	Кредиторская задолженность	1520	95 556	79 261	69 323
	в том числе:				
	Поставщики и подрядчики		88 186	66 313	53 333
	Задолженность по налогам и сборам		1 922	2 180	2 017
	Прочие кредиторы		5 448	10 767	13 974
	Доходы будущих периодов	1530	-	-	-
	Оценочные обязательства	1540	-	-	-
	Прочие обязательства	1550	-	-	-
	Итого по разделу V	1500	100 604	84 261	69 323
	БАЛАНС	1700	96 453	83 479	80 886



Жангоразов Мухамет
Султанович
(расшифровка подписи)

Отчет о финансовых результатах
за Январь - Декабрь 2019 г.

Организация **Акционерное общество "Энергетическая компания Эталон"**

Идентификационный номер налогоплательщика

Вид экономической
деятельности

Организационно-правовая форма / форма собственности

Единица измерения: в тыс. рублей

Форма по ОКУД

Дата (число, месяц, год)

по ОКПО

ИНН

по

ОКВЭД 2

по ОКОПФ / ОКФС

по ОКЕИ

Коды		
0710002		
31	12	2019
70556615		
0716002859		
35.14		
47	14	
384		

Пояснения	Наименование показателя	Код	За Январь - Декабрь 2019 г.	За Январь - Декабрь 2018 г.
	Выручка	2110	351 166	328 557
	Себестоимость продаж	2120	(190 774)	(172 484)
	Валовая прибыль (убыток)	2100	160 392	156 073
	Коммерческие расходы	2210	(156 820)	(164 819)
	Управленческие расходы	2220	(32 641)	(31 981)
	Прибыль (убыток) от продаж	2200	(29 069)	(40 727)
	Доходы от участия в других организациях	2310	-	-
	Проценты к получению	2320	-	-
	Проценты к уплате	2330	(631)	-
	Прочие доходы	2340	122 560	139 780
	Прочие расходы	2350	(94 871)	(114 787)
	Прибыль (убыток) до налогообложения	2300	(2 011)	(15 734)
	Текущий налог на прибыль	2410	-	-
	в т.ч. постоянные налоговые обязательства (активы)	2421	15	190
	Изменение отложенных налоговых обязательств	2430	(10)	(84)
	Изменение отложенных налоговых активов	2450	(1 359)	3 429
	Прочее	2460	-	-
	Чистая прибыль (убыток)	2400	(3 380)	(12 389)

Пояснения	Наименование показателя	Код	За Январь - Декабрь 2019 г.	За Январь - Декабрь 2018 г.
	Результат от переоценки внеоборотных активов, не включаемый в чистую прибыль (убыток) периода	2510	-	(444)
	Результат от прочих операций, не включаемый в чистую прибыль (убыток) периода	2520	-	-
	Совокупный финансовый результат периода	2500	(3 380)	(12 833)
	СПРАВОЧНО			
	Базовая прибыль (убыток) на акцию	2900	-	-
	Разводненная прибыль (убыток) на акцию	2910	-	-

Руководитель

Жангоразов Мухамет
Султанович

(расшифровка подписи)

10 июля 2020 г.

Отчет об изменениях капитала
за Январь - Декабрь 2019 г.

Коды			
0710004			
31	12	2019	
70556615			
0716002859			
35.14			
47	14		384

Форма по ОКУД

Дата (число, месяц, год)

по ОКПО

ИНН

по

ОКВЭД 2

по ОКОПФ / ОКФС

по ОКЕИ

Организация Акционерное общество "Энергетическая компания Эталон"

Идентификационный номер налогоплательщика

Вид экономической деятельности

Организационно-правовая форма / форма собственности

Единица измерения: в тыс. рублей

1. Движение капитала

Наименование показателя	Код	Уставный капитал	Собственные акции, выкупленные у акционеров	Добавочный капитал	Резервный капитал	Нераспределенная прибыль (непокрытый убыток)	Итого
Величина капитала на 31 декабря 2017 г.	3100	2 746	-	444	-	8 369	11 559
За 2018 г.							
Увеличение капитала - всего:	3210	-	-	-	-	-	-
в том числе:							
чистая прибыль	3211	X	X	X	X	-	-
переоценка имущества	3212	X	X	-	X	-	-
доходы, относящиеся непосредственно на увеличение капитала	3213	X	X	-	X	-	-
дополнительный выпуск акций	3214	-	-	-	X	X	-
увеличение номинальной стоимости акций	3215	-	-	-	X	-	X
реорганизация юридического лица	3216	-	-	-	-	-	-

Наименование показателя	Код	Уставный капитал	Собственные акции, выкупленные у акционеров	Добавочный капитал	Резервный капитал	Нераспределенная прибыль (непокрытый убыток)	Итого
Уменьшение капитала - всего:	3220	-	-	(444)	-	(12 429)	(12 873)
в том числе:							
убыток	3221	X	X	X	X	(12 429)	(12 429)
переоценка имущества	3222	X	X	(444)	X	-	(444)
расходы, относящиеся непосредственно на уменьшение капитала	3223	X	X	-	X	-	-
уменьшение номинальной стоимости акций	3224	-	-	-	X	-	-
уменьшение количества акций	3225	-	-	-	X	-	-
реорганизация юридического лица	3226	-	-	-	-	-	-
дивиденды	3227	X	X	X	X	-	-
Изменение добавочного капитала	3230	X	X	-	-	-	X
Изменение резервного капитала	3240	X	X	X	-	-	X
Величина капитала на 31 декабря 2018 г.	3200	2 746	-	-	-	(3 615)	(869)
За 2019 г.							
Увеличение капитала - всего:	3310	-	-	-	-	-	-
в том числе:							
чистая прибыль	3311	X	X	X	X	-	-
переоценка имущества	3312	X	X	-	X	-	-
доходы, относящиеся непосредственно на увеличение капитала	3313	X	X	-	X	-	-
дополнительный выпуск акций	3314	-	-	-	X	-	-
увеличение номинальной стоимости акций	3315	-	-	-	X	-	X
реорганизация юридического лица	3316	-	-	-	-	-	-
Уменьшение капитала - всего:	3320	-	-	-	-	(3 380)	(3 380)
в том числе:							
убыток	3321	X	X	X	X	(3 380)	(3 380)
переоценка имущества	3322	X	X	-	X	-	-
расходы, относящиеся непосредственно на уменьшение капитала	3323	X	X	-	X	-	-
уменьшение номинальной стоимости акций	3324	-	-	-	X	-	-
уменьшение количества акций	3325	-	-	-	X	-	-
реорганизация юридического лица	3326	-	-	-	-	-	-
дивиденды	3327	X	X	X	X	-	-
Изменение добавочного капитала	3330	X	X	-	-	-	X
Изменение резервного капитала	3340	X	X	X	-	-	X
Величина капитала на 31 декабря 2019 г.	3300	2 746	-	-	-	(6 995)	(4 249)

2. Корректировки в связи с изменением учетной политики и исправлением ошибок

Наименование показателя	Код	На 31 декабря 2017 г.	Изменения капитала за 2018 г.		На 31 декабря 2018 г.
			за счет чистой прибыли (убытка)	за счет иных факторов	
Капитал - всего					
до корректировок	3400	11 559	(12 429)	1	(869)
корректировка в связи с:					
изменением учетной политики	3410	-	-	-	-
исправлением ошибок	3420	-	-	-	-
после корректировок	3500	11 559	(12 429)	1	(869)
в том числе:					
нераспределенная прибыль (непокрытый убыток):					
до корректировок	3401	8 369	(12 429)	445	(3 615)
корректировка в связи с:					
изменением учетной политики	3411	-	-	-	-
исправлением ошибок	3421	-	-	-	-
после корректировок	3501	8 369	(12 429)	445	(3 615)
по другим статьям капитала					
до корректировок	3402	-	-	-	-
корректировка в связи с:					
изменением учетной политики	3412	-	-	-	-
исправлением ошибок	3422	-	-	-	-
после корректировок	3502	-	-	-	-

**Отчет о движении денежных средств
за Январь - Декабрь 2019 г.**

Организация Акционерное общество "Энергетическая компания Эталон"
Идентификационный номер налогоплательщика _____
Вид экономической деятельности _____
Организационно-правовая форма / форма собственности _____

Форма по ОКУД _____
Дата (число, месяц, год) _____
по ОКПО _____
ИНН _____
по _____
ОКВЭД 2 _____
по ОКОПФ / ОКФС _____
по ОКЕИ _____

Коды		
0710005		
31	12	2019
70556615		
0716002859		
35.14		
47	14	
384		

Единица измерения: в тыс. рублей

Наименование показателя	Код	За Январь - Декабрь 2019 г.	За Январь - Декабрь 2018 г.
Денежные потоки от текущих операций			
Поступления - всего	4110	357 723	322 816
в том числе:			
от продажи продукции, товаров, работ и услуг	4111	348 410	313 151
арендных платежей, лицензионных платежей, роялти, комиссионных и иных аналогичных платежей	4112	15	-
от перепродажи финансовых вложений	4113	-	-
	4114	-	-
прочие поступления	4119	9 298	9 665
Платежи - всего	4120	(352 867)	(337 888)
в том числе:			
поставщикам (подрядчикам) за сырье, материалы, работы, услуги	4121	(326 056)	(313 778)
в связи с оплатой труда работников	4122	(18 368)	(18 200)
процентов по долговым обязательствам	4123	(500)	-
налога на прибыль организаций	4124	-	-
	4125	-	-
прочие платежи	4129	(7 943)	(5 910)
Сальдо денежных потоков от текущих операций	4100	4 856	(15 072)
Денежные потоки от инвестиционных операций			
Поступления - всего	4210	-	-
в том числе:			
от продажи внеоборотных активов (кроме финансовых вложений)	4211	-	-
от продажи акций других организаций (долей участия)	4212	-	-
от возврата предоставленных займов, от продажи долговых ценных бумаг (прав требования денежных средств к другим лицам)	4213	-	-
дивидендов, процентов по долговым финансовым вложениям и аналогичных поступлений от долевого участия в других организациях	4214	-	-
	4215	-	-
прочие поступления	4219	-	-
Платежи - всего	4220	-	-
в том числе:			
в связи с приобретением, созданием, модернизацией, реконструкцией и подготовкой к использованию внеоборотных активов	4221	-	-
в связи с приобретением акций других организаций (долей участия)	4222	-	-
в связи с приобретением долговых ценных бумаг (прав требования денежных средств к другим лицам), предоставление займов другим лицам	4223	-	-
процентов по долговым обязательствам, включаемым в стоимость инвестиционного актива	4224	-	-
	4225	-	-
прочие платежи	4229	-	-
Сальдо денежных потоков от инвестиционных операций	4200	-	-

Наименование показателя	Код	За Январь - Декабрь 2019 г.	За Январь - Декабрь 2018 г.
Денежные потоки от финансовых операций			
Поступления - всего	4310	-	5 000
в том числе:			
получение кредитов и займов	4311	-	5 000
денежных вкладов собственников (участников)	4312	-	-
от выпуска акций, увеличения долей участия	4313	-	-
от выпуска облигаций, векселей и других долговых ценных бумаг и др.	4314	-	-
	4315	-	-
прочие поступления	4319	-	-
Платежи - всего	4320	-	-
в том числе:			
собственникам (участникам) в связи с выкупом у них акций (долей участия) организации или их выходом из состава участников	4321	-	-
на уплату дивидендов и иных платежей по распределению прибыли в пользу собственников (участников)	4322	-	-
в связи с погашением (выкупом) векселей и других долговых ценных бумаг, возврат кредитов и займов	4323	-	-
	4324	-	-
прочие платежи	4329	-	-
Сальдо денежных потоков от финансовых операций	4300	-	5 000
Сальдо денежных потоков за отчетный период	4400	4 856	(10 072)
Остаток денежных средств и денежных эквивалентов на начало отчетного периода	4450	4 927	14 999
Остаток денежных средств и денежных эквивалентов на конец отчетного периода	4500	9 783	4 927
Величина влияния изменений курса иностранной валюты по отношению к рублю	4490	-	-

Руководитель

Жангоразов Мухамет
Султанович

(расшифровка подписи)

10 июля 2020 г.

**Пояснения к бухгалтерскому балансу
и отчету о финансовых результатах (тыс. руб.)**

1. Нематериальные активы и расходы на научно-исследовательские, опытно-конструкторские и технологические работы (НИОКР)

1.1. Наличие и движение нематериальных активов

с.1

Наименование показателя	Код	Период	На начало года		Изменения за период						На конец периода	
			первоначальная стоимость	накопленная амортизация и убытки от обесценения	Поступило	Выбыло		Убыток от обесценения	Переоценка			
						первоначальная стоимость	накопленная амортизация и убытки от обесценения		Первоначальная стоимость	Накопленная амортизация		
Нематериальные активы - всего	5100	за 2019 г.	130	-	-	-	-	-	-	-	130	-
	5110	за 2018 г.	130	-	-	-	-	-	-	-	130	-
Прочие нематериальные активы	5101	за 2019 г.	130	-	-	-	-	-	-	-	130	-
	5111	за 2018 г.	130	-	-	-	-	-	-	-	130	-

1.2. Первоначальная стоимость нематериальных активов, созданных самой организацией

Наименование показателя	Код	На 31 декабря 2019 г.	На 31 декабря 2018 г.	На 31 декабря 2017 г.
Всего	5120	-	-	-
в том числе:	5121	-	-	-

1.3. Нематериальные активы с полностью погашенной стоимостью


Наименование показателя	Код	На 31 декабря 2019 г.	На 31 декабря 2018 г.	На 31 декабря 2017 г.
Всего	5130	-	-	-
в том числе:	5131	-	-	-

1.4. Наличие и движение результатов НИОКР

Наименование показателя	Код	Период	На начало года		Поступило	Изменения за период			На конец периода		
			первоначальная стоимость	часть стоимости, списанной на расходы		Выбыло	первоначальная стоимость	часть стоимости, списанной на расходы	часть стоимости, списанная на расходы за период	первоначальная стоимость	часть стоимости, списанной на расходы
НИОКР - всего	5140	за 2019 г.	-	-	-	-	-	-	-	-	
	5150	за 2018 г.	-	-	-	-	-	-	-	-	
	5141	за 2019 г.	-	-	-	-	-	-	-	-	
	5151	за 2018 г.	-	-	-	-	-	-	-	-	
в том числе:											

1.5. Незаконченные и неоформленные НИОКР и незаконченные операции по приобретению нематериальных активов

Наименование показателя	Код	Период	На начало года	Изменения за период			На конец периода
				затраты за период	списано затрат как не давших положительного результата	принято к учету в качестве нематериальных активов или НИОКР	
Затраты по незаконченным исследованиям и разработкам - всего	5160	за 2019 г.	-	-	-	-	-
	5170	за 2018 г.	-	-	-	-	-
в том числе:	5161	за 2019 г.	-	-	-	-	-
	5171	за 2018 г.	-	-	-	-	-
незаконченные операции по приобретению нематериальных активов - всего	5180	за 2019 г.	-	-	-	-	-
	5190	за 2018 г.	-	-	-	-	-
в том числе:	5181	за 2019 г.	-	-	-	-	-
	5191	за 2018 г.	-	-	-	-	-



 Руководитель
 Жангоразов Мухамет
 Султанович
 (расшифровка подписи)
 10 июля 2020 г.

2. Основные средства

2.1. Наличие и движение основных средств

Наименование показателя	Код	Период	На начало года		Изменения за период						На конец периода	
			первоначальная стоимость	накопленная амортизация	Поступило	Выбыло объектов		начислено амортизации	Переоценка			
						первоначальная стоимость	накопленная амортизация		Первоначальная стоимость	Накопленная амортизация		
Основные средства (без учета доходных вложений в материальные ценности) - всего	5200	за 2019 г.	21 157	(9 798)	-	-	-	-	(3 515)	-	21 157	(13 312)
	5210	за 2018 г.	26 478	(8 548)	57	(5 377)	2 483	-	(3 733)	-	21 157	(9 798)
в том числе:												
	5201	за 2019 г.	17 680	(6 891)	-	-	-	-	(3 478)	-	17 680	(10 369)
	5211	за 2018 г.	17 680	(3 414)	-	-	-	-	(3 478)	-	17 680	(6 891)
	5202	за 2019 г.	328	(245)	-	-	-	-	(20)	-	328	(266)
	5212	за 2018 г.	312	(231)	57	(40)	40	-	(55)	-	328	(245)
	5203	за 2019 г.	181	-	-	-	-	-	-	-	181	-
Другие виды основных средств	5213	за 2018 г.	181	-	-	-	-	-	-	-	181	-
	5204	за 2019 г.	2 245	(2 245)	-	-	-	-	-	-	2 245	(2 245)
	5214	за 2018 г.	2 245	(2 208)	-	-	-	-	(37)	-	2 245	(2 245)
	5205	за 2019 г.	-	-	-	-	-	-	-	-	-	-
Здания	5215	за 2018 г.	4 762	(1 721)	-	(4 762)	1 868	-	(146)	-	-	-
	5220	за 2019 г.	-	-	-	-	-	-	-	-	-	-
	5230	за 2018 г.	-	-	-	-	-	-	-	-	-	-
Учтено в составе доходных вложений в материальные ценности - всего												
в том числе:												
	5221	за 2019 г.	-	-	-	-	-	-	-	-	-	-
	5231	за 2018 г.	-	-	-	-	-	-	-	-	-	-

2.2. Незавершенные капитальные вложения


Наименование показателя	Код	Период	На начало года	Изменения за период			На конец периода
				затраты за период	описано	принято к учету в качестве основных средств или увеличена стоимость	
Незавершенное строительство и незаконченные операции по приобретению, модернизации и т.п. основных средств - всего	5240	за 2019 г.	46	1 762	(4)	-	1 804
	5250	за 2018 г.	46	57	-	(57)	46
в том числе:							
Трансформатор ТТИ 100/5А 5ВА класс 0,5	5241	за 2019 г.	2	-	2	-	-
ВВГ нг П 660в 3-1,5 ож	5251	за 2018 г.	2	-	-	-	2
	5242	за 2019 г.	2	-	2	-	-
АКУЭ (4)	5252	за 2018 г.	2	-	-	-	2
	5243	за 2019 г.	-	1 762	-	-	1 762
Сервер HP ProLiant DL380G5 Xeon E5420	5253	за 2018 г.	-	-	-	-	-
	5244	за 2019 г.	42	-	-	-	-
Ноутбук Dell Inspiron5570 15.6"FHD C15 8250U/8Gb SSD/Radeon 530-2Gb/DVD	5254	за 2018 г.	42	-	-	-	42
	5245	за 2019 г.	-	-	-	-	42
	5255	за 2018 г.	-	57	-	-	-

2.3. Изменение стоимости основных средств в результате достройки, дооборудования, реконструкции и частичной ликвидации

Наименование показателя	Код	за 2019 г.	за 2018 г.
Увеличение стоимости объектов основных средств в результате достройки, дооборудования, реконструкции - всего	5260	-	-
в том числе:			
Уменьшение стоимости объектов основных средств в результате частичной ликвидации - всего:	5261	-	-
	5270	-	-
в том числе:			
	5271	-	-

2.4. Иное использование основных средств

Наименование показателя	Код	На 31 декабря 2019 г.	На 31 декабря 2018 г.	На 31 декабря 2017 г.
Переданные в аренду основные средства, числящиеся на балансе	5280	-	-	-
Переданные в аренду основные средства, числящиеся за балансом	5281	-	-	-
Полученные в аренду основные средства, числящиеся на балансе	5282	-	-	-
Полученные в аренду основные средства, числящиеся за балансом	5283	-	-	-
Объекты недвижимости, принятые в эксплуатацию и фактически используемые, находящиеся в процессе государственной регистрации	5284	-	-	-
Основные средства, переведенные на консервацию	5285	-	-	-
Иное использование основных средств (залог и др.)	5286	-	-	-
	5287	-	-	-



Руководитель Жаннагоров Мухамет Султанович
(подпись)
(расшифровка подписи)

10 июля 2020 г.

3. Финансовые вложения

3.1. Наличие и движение финансовых вложений

3.1. Наличие и движение финансовых вложений											
Наименование показателя	Код	Период	На начало года		Изменения за период				На конец периода		
			первоначальная стоимость	накопленная корректировка	Поступило	выбыло (погашено)		начисление процентов (включая доведение первоначальной стоимости до номинальной)	Текущей рыночной стоимости (убытков от обесценения)	первоначальная стоимость	накопленная корректировка
Долгосрочные - всего	5301	за 2019 г.	-	-	-	-	-	-	-	-	-
	5311	за 2018 г.	-	-	-	-	-	-	-	-	-
в том числе:	5302	за 2019 г.	-	-	-	-	-	-	-	-	-
	5312	за 2018 г.	-	-	-	-	-	-	-	-	-
	5305	за 2019 г.	-	-	-	-	-	-	-	-	-
	5315	за 2018 г.	-	-	-	-	-	-	-	-	-
в том числе:	5306	за 2019 г.	-	-	-	-	-	-	-	-	-
	5316	за 2018 г.	-	-	-	-	-	-	-	-	-
Финансовых вложений - ИТОГО	5300	за 2019 г.	-	-	-	-	-	-	-	-	-
	5310	за 2018 г.	-	-	-	-	-	-	-	-	-

3.2. Иное использование финансовых вложений

Наименование показателя	Код	На 31 декабря 2019 г.	На 31 декабря 2018 г.	На 31 декабря 2017 г.
Финансовые вложения, находящиеся в залоге - всего	5320	-	-	-
в том числе:				
Финансовые вложения, переданные третьим лицам (кроме продажи) - всего	5321	-	-	-
в том числе:	5325	-	-	-
Иное использование финансовых вложений	5326	-	-	-
	5329	-	-	-



Руководитель
 Жангоразов Мухамет
 Султанович
 (подпись)
 (расшифровка подписи)

10 июля 2020 г.

4. Запасы

4.1. Наличие и движение запасов

Наименование показателя	Код	Период	На начало года		Изменения за период						На конец периода	
			себе-стоимость	величина резерва под снижение стоимости	поступления и затраты	выбыло			убытков от снижения стоимости	оборот запасов между их группами (видами)	себе-стоимость	величина резерва под снижение стоимости
						себе-стоимость	резерв под снижение стоимости					
Запасы - всего	5400	за 2019 г.	977	-	691 922	(691 903)	-	-	-	X	995	-
	5420	за 2018 г.	244	-	645 851	(645 119)	-	-	-	X	977	-
в том числе:												
Сырье, материалы и другие аналогичные ценности	5401	за 2019 г.	977	-	1 147	(1 128)	-	-	-	23	995	-
Готовая продукция	5421	за 2018 г.	244	-	1 955	(1 223)	-	-	-	37	977	-
	5402	за 2019 г.	-	-	-	-	-	-	-	-	-	-
	5422	за 2018 г.	-	-	-	-	-	-	-	-	-	-
Товары для перепродажи	5403	за 2019 г.	-	-	342 254	(342 254)	-	-	-	-	-	-
	5423	за 2018 г.	-	-	305 946	(305 946)	-	-	-	-	-	-
Товары и готовая продукция отгруженные	5404	за 2019 г.	-	-	34 526	(34 526)	-	-	-	-	-	-
	5424	за 2018 г.	-	-	32 548	(32 548)	-	-	-	-	-	-
Затраты в незавершенном производстве	5405	за 2019 г.	-	-	157 176	(157 176)	-	-	-	-	-	-
	5425	за 2018 г.	-	-	140 582	(140 582)	-	-	-	-	-	-
Прочие запасы и затраты	5406	за 2019 г.	-	-	156 820	(156 820)	-	-	-	-	-	-
	5426	за 2018 г.	-	-	164 819	(164 819)	-	-	-	-	-	-
Расходы будущих периодов (для объектов аналитического учета, которые в балансе отражаются в составе «Запасов»)	5407	за 2019 г.	-	-	-	-	-	-	-	-	-	-
	5427	за 2018 г.	-	-	-	-	-	-	-	-	-	-
	5408	за 2019 г.	-	-	-	-	-	-	-	-	-	-
	5428	за 2018 г.	-	-	-	-	-	-	-	-	-	-

4.2. Запасы в залоге				
Наименование показателя	Код	На 31 декабря 2019 г.	На 31 декабря 2018 г.	На 31 декабря 2017 г.
Запасы, не оплаченные на отчетную дату - всего	5440	-	-	-
в том числе:				
Запасы, находящиеся в залоге по договору - всего	5441	-	-	-
в том числе:	5445	-	-	-
	5446	-	-	-

Наименование показателя		На 31 декабря 2019 г.	На 31 декабря 2018 г.	На 31 декабря 2017 г.
Запасы, не оплаченные на отчетную дату - всего	Код 5440	-	-	-
в том числе:				
Запасы, находящиеся в залоге по договору - всего	5441	-	-	-
в том числе:	5445	-	-	-
	5446	-	-	-

Руководитель _____
Жангоров Мухамет Султанович
 (подпись) 50029859 _____
 (расшифровка подписи)

10 июля 2020 г.

5. Дебиторская и кредиторская задолженность
5.1. Наличие и движение дебиторской задолженности

5.1. Наличие и движение Дебиторской задолженности														
Наименование показателя	Код	Период	На начало года		Изменения за период							На конец периода		
			учтенная по условиям договора	величина резерва по сомнительным долгам	в результате хозяйственных операций (сумма долга по сделке, операции)	причитающиеся проценты, штрафы и иные начисления	погашение	списание на финансовый результат	восстановление резерва	перевод из долгосрочную задолжен- ность	перевод из дебиторской в кре- диторскую задолжен- ность	перевод из кредиторской в де- биторскую задолжен- ность	учтенная по условиям договора	величина резерва по сомнитель- ным долгам
Долгосрочная дебиторская задолженность - всего	5501	за 2019 г.	-	-	-	-	-	-	-	-	-	-	-	-
	5521	за 2018 г.	-	-	-	-	-	-	-	-	-	-	-	-
в том числе:	5502	за 2019 г.	-	-	-	-	-	-	-	-	-	-	-	-
	5522	за 2018 г.	-	-	-	-	-	-	-	-	-	-	-	-
Авансы выданные	5503	за 2019 г.	-	-	-	-	-	-	-	-	-	-	-	-
	5523	за 2018 г.	-	-	-	-	-	-	-	-	-	-	-	-
Прочая	5504	за 2019 г.	-	-	-	-	-	-	-	-	-	-	-	-
	5524	за 2018 г.	-	-	-	-	-	-	-	-	-	-	-	-
	5505	за 2019 г.	-	-	-	-	-	-	-	-	-	-	-	-
	5525	за 2018 г.	-	-	-	-	-	-	-	-	X	X	-	-
Краткосрочная дебиторская задолженность - всего	5510	за 2019 г.	67 833	(6 054)	28 354	2 729	(20 632)	(274)	(24 069)	-	666	323	78 737	(5 941)
	5530	за 2018 г.	54 054	(7 993)	30 930	-	(16 845)	-	(27 157)	-	-	529	67 833	(6 054)
в том числе:	5511	за 2019 г.	62 687	(6 054)	15 641	-	(18 343)	(274)	(24 069)	-	-	-	59 710	(5 941)
	5531	за 2018 г.	46 463	(7 993)	27 888	-	(11 662)	-	(27 157)	-	-	-	62 687	(6 054)
Авансы выданные	5512	за 2019 г.	337	-	1 982	-	(154)	-	-	-	-	-	2 164	-
	5532	за 2018 г.	2 172	-	123	-	(1 958)	-	-	-	-	-	337	-
Прочая	5513	за 2019 г.	4 809	-	10 731	2 729	(2 134)	-	(3 622)	-	666	323	16 863	-
	5533	за 2018 г.	5 419	-	2 919	-	(3 224)	-	-	-	-	529	4 809	-
	5514	за 2019 г.	-	-	-	-	-	-	-	-	-	X	-	-
	5534	за 2018 г.	-	-	-	-	-	-	-	-	-	X	-	-
Итого	5500	за 2019 г.	67 833	(6 054)	28 354	2 729	(20 632)	(274)	(24 069)	X	X	X	78 737	(5 941)
	5520	за 2018 г.	54 054	(7 993)	30 930	-	(16 845)	-	(27 157)	X	X	X	67 833	(6 054)

5.2. Просроченная дебиторская задолженность

Наименование показателя	Код	На 31 декабря 2019 г.		На 31 декабря 2018 г.		На 31 декабря 2017 г.	
		учтенная по условиям договора	балансовая стоимость	учтенная по условиям договора	балансовая стоимость	учтенная по условиям договора	балансовая стоимость
Всего							
в том числе:							
расчеты с покупателями и заказчиками	5540	37 293	-	44 850	-	37 439	-
расчеты с поставщиками и заказчиками (в части авансовых платежей, предоплат)	5541	37 293	-	44 850	-	37 439	-
прочая	5542	-	-	-	-	-	-
	5543	-	-	-	-	-	-
	5544	-	-	-	-	-	-

5.3. Наличие и движение кредиторской задолженности

5.3. Наличие и движение кредиторской задолженности											
Наименование показателя	Код	Период	Остаток на начало года	Изменения за период					перевод из кредиторовской в дебиторскую задолжен-ность	Остаток на конец периода	
				поступление		выбыло					
				в результате хозяйственных операций (сумма долга по сделке, операции)	причитающиеся проценты, штрафы и иные начисления	погаше-ние	списание на финансовый результат	перевод из дебиторской в кре-диторскую задолжен-ность			перевод из долго- в краткосроч- ную задолжен-ность
Долгосрочная кредиторская задолженность - всего	5551	за 2019 г.	-	-	-	-	-	-	-	-	-
в том числе:	5571	за 2018 г.	-	-	-	-	-	-	-	-	-
кредиты	5552	за 2019 г.	-	-	-	-	-	-	-	-	-
займы	5572	за 2018 г.	-	-	-	-	-	-	-	-	-
	5553	за 2019 г.	-	-	-	-	-	-	-	-	-
прочая	5573	за 2018 г.	-	-	-	-	-	-	-	-	-
	5554	за 2019 г.	-	-	-	-	-	-	-	-	-
	5574	за 2018 г.	-	-	-	-	-	-	-	-	-
	5555	за 2019 г.	-	-	-	-	-	-	-	-	-
	5575	за 2018 г.	-	-	-	-	-	-	X	X	-
Краткосрочная кредиторская задолженность - всего	5560	за 2019 г.	84 261	43 808	631	(28 823)	-	X	X	-	-
в том числе:	5580	за 2018 г.	69 323	47 649	-	(31 839)	-	-	529	84 261	100 604
расчеты с поставщиками и подрядчиками	5561	за 2019 г.	66 313	40 334	-	(18 598)	-	-	-	76	88 186
авансы полученные	5581	за 2018 г.	53 333	33 701	-	(19 761)	-	-	-	-	66 313
	5562	за 2019 г.	3 011	874	-	(1 504)	-	-	-	-	2 381
расчеты по налогам и взносам	5582	за 2018 г.	2 982	1 597	-	(1 568)	-	-	-	-	3 011
	5563	за 2019 г.	2 180	4	-	(511)	-	-	666	248	2 586
кредиты	5583	за 2018 г.	2 017	192	-	(29)	-	-	-	-	2 180
	5564	за 2019 г.	-	-	-	-	-	-	-	-	-
займы	5584	за 2018 г.	-	-	-	-	-	-	-	-	-
	5565	за 2019 г.	5 000	-	631	(582)	-	-	-	-	-
прочая	5585	за 2018 г.	-	5 000	-	-	-	-	-	-	5 049
	5566	за 2019 г.	7 757	2 596	-	(7 627)	-	-	-	-	5 000
	5586	за 2018 г.	10 991	7 159	-	(10 481)	-	-	-	-	2 402
	5567	за 2019 г.	-	-	-	-	-	-	-	529	7 757
	5587	за 2018 г.	-	-	-	-	-	X	X	-	-
	5550	за 2019 г.	84 261	43 808	631	(28 823)	-	X	X	-	-
Итого	5570	за 2018 г.	69 323	47 649	-	(31 839)	-	X	X	-	100 604
											84 261

5.4. Просроченная кредиторская задолженность

Наименование показателя	Код	На 31 декабря 2019 г.	На 31 декабря 2018 г.	На 31 декабря 2017 г.
Всего	5590	-	-	-
в том числе:				
расчеты с поставщиками и подрядчиками	5591	-	-	-
расчеты с покупателями и заказчиками	5592	-	-	-
	5593	-	-	-



Руководитель **жаңгаразов Мухамет Султанович** (расшифровка подписи)

10 июля 2020 г.

6. Затраты на производство

Наименование показателя	Код	за 2019 г.	за 2018 г.
Материальные затраты	5610	152 232	134 443
Расходы на оплату труда	5620	13 697	12 771
Отчисления на социальные нужды	5630	4 011	3 763
Амортизация	5640	3 515	3 733
Прочие затраты	5650	206 780	214 574
Итого по элементам	5660	380 235	369 284
Изменение остатков (прирост [-]); незавершенного производства, готовой продукции и др.	5670	-	-
Изменение остатков (уменьшение [+]); незавершенного производства, готовой продукции и др.	5680	-	-
Итого расходы по обычным видам деятельности	5600	380 235	369 284




Руководитель Жангооров Мухамет Султанович
(подпись)
(расшифровка подписи)

10 июля 2020 г.

7. Оценочные обязательства

Наименование показателя	Код	Остаток на начало года	Признано	Погашено	Списано как избыточная сумма	Остаток на конец периода
Оценочные обязательства - всего	5700	-	1 340	(1 340)	-	-
в том числе:						
Резерв на оплату отпусков	5701	-	1 340	(1 340)	-	-




Руководитель Жангоразов Мухамет Султанович
(расшифровка подписи)

10 июля 2020 г.

8. Обеспечения обязательств

Наименование показателя	Код	На 31 декабря 2019 г.	На 31 декабря 2018 г.	На 31 декабря 2017 г.
Полученные - всего	5800	-	-	-
в том числе:				
Выданные - всего	5801	-	-	-
в том числе:	5810	-	-	-
	5811	-	-	-



Руководитель Жангоразов Мухамет Султанович
(расшифровка подписи)

10 июля 2020 г.

9. Государственная помощь

Наименование показателя	Код	за 2019 г.		за 2018 г.
Получено бюджетных средств - всего	5900	-	-	-
в том числе:				
на текущие расходы	5901	-	-	-
на вложения во внеоборотные активы	5905	-	-	-
Бюджетные кредиты - всего		На начало года	Получено за год	На конец года
в том числе:				
за 2019 г.	5910	-	-	-
за 2018 г.	5920	-	-	-
за 2019 г.	5911	-	-	-
за 2018 г.	5921	-	-	-



Руководитель Кангоразов Мухамет Султанович
(расшифровка подписи)

10 июля 2020 г.

Расчет стоимости чистых активов

Акционерное общество "Энергетическая компания Эталон"
(наименование организации)

Наименование показателя	Код строки бухгалтерского баланса	На 31 декабря 2019 г.	На 31 декабря 2018 г.	На 31 декабря 2017 г.
Активы				
Нематериальные активы	1110	130	130	130
Результаты исследований и разработок	1120	-	-	-
Нематериальные поисковые активы	1130	-	-	-
Материальные поисковые активы	1140	-	-	-
Основные средства	1150	9 649	11 406	17 976
Доходные вложения в материальные ценности	1160	-	-	-
Финансовые вложения долгосрочные	1170	-	-	-
Отложенные налоговые активы	1180	2 597	3 955	527
Прочие внеоборотные активы	1190	-	-	-
Запасы	1210	995	977	656
Налог на добавленную стоимость по приобретенным ценностям	1220	242	-	-
Дебиторская задолженность*	1230	72 797	61 779	46 061
Финансовые вложения краткосрочные	1240	-	-	-
Денежные средства и денежные эквиваленты	1250	9 784	4 927	14 999
Прочие оборотные активы	1260	259	305	537
ИТОГО активы	-	96 453	83 479	80 886
Пассивы				
Заемные средства долгосрочные	1410	-	-	-
Отложенные налоговые обязательства	1420	97	87	4
Оценочные обязательства долгосрочные	1430	-	-	-
Прочие обязательства долгосрочные	1450	-	-	-
Заемные средства краткосрочные	1510	5 049	5 000	-
Кредиторская задолженность	1520	95 556	79 261	69 323
Оценочные обязательства краткосрочные	1540	-	-	-
Прочие обязательства краткосрочные	1550	-	-	-
ИТОГО пассивы	-	100 702	84 348	69 327
Стоимость чистых активов	-	(4 249)	(869)	11 559

* - За исключением задолженности участников (учредителей) по взносам в уставный капитал.